



19" 壁掛式機架

Wall Mount Patron—WMP系列




E.H.S 明日電子周邊設備的守護神

~產品特色~

》採不落地懸掛方式 解決空間狹小 佈線困難的問題《

強固本體

整體結構可荷重50Kg，採用SPCC鋼板經沖孔、折彎成型藉由點焊及燒焊結合而成。




風扇組

由低噪音/高出風量的風扇及具防火性的風扇塑膠網組合而成。

走線孔

在主體兩側各有一處，讓配(穿)線是一件很輕鬆的事。



活動柱

堅固的活動柱，孔位間距依EIA規格(EIA-RS-310-D)製造，並以1U為單位沖印三角型標記，以便利安裝設備。

門鎖

流線外型的鍍銀門鎖，讓開啟與關閉順暢無比。




散熱孔

機架上下框前端採45度斜角、長橢圓形散熱孔，兼具美觀及優良散熱對流效果。

懸掛孔

左右上下均有預留搭配附送之膨脹螺絲 輕鬆安裝。



壓克力門

方便安裝/拆卸，配置全透明壓克力板，提供絕佳的視覺效果，可左右變換開啟方向，門框開啟時可達150度以上，表面與主體相同顏色之靜電粉體塗裝。

備用風扇孔

特製的軟質風扇孔蓋 輕鬆裝卸。



◎選擇配件◎



五金配件一
Cage Nut
x 20



五金配件一
面板螺絲
x 20

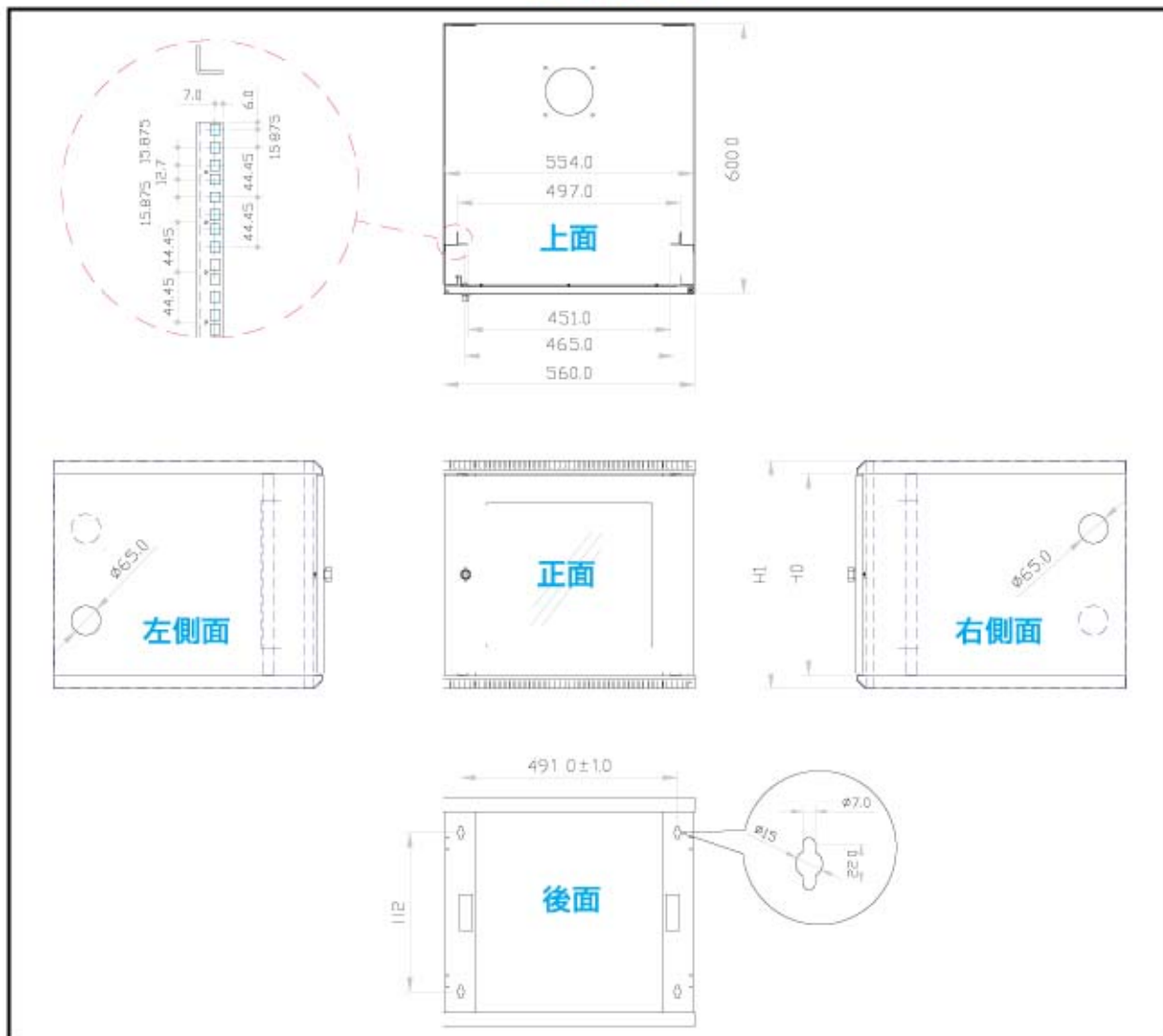


五金配件一
膨脹螺絲
x 4



電源配件一 110V/125V
(8孔)含電源開啟指示燈
、15A突波保護裝置

~圖示尺寸~



標準配備

名稱	數量	材質/規格	表面處理	組成說明
上框	1	鋼板(SPCC 1.0t)	冷灰色靜電粉體塗裝(Pantone-Cool Gray 1c)。	上框、下框、側板經由點焊及燒焊結合
下框	1	鋼板(SPCC 1.0t)		
側板	2	鋼板(SPCC 1.2t)		
活動柱	2	鋼板(SPCC 2.0t)		用螺絲結合於主體方便拆卸
壓克力門組	1	鋼板(SPCC 1.0t)/壓克力板1.8t		壓縮式絞鍊 容易安裝
門鎖	1	鐵	鍍鎳	隨附鑰匙2支
風扇組	1	110V/220V		上下兩側均有護網

型號尺寸

型號	尺寸標示			注意
	H0	H1	H2	
WMP-0660(6U)	270.0	330.0	176.0	<ul style="list-style-type: none"> ● 本產品並非荷重平台，不當置放過重物品容易造成本產品結構變形! ● 本產品照片顏色與塗裝顏色有略微色差! ● 屋內環境使用
◎WMP-0860(8U)	359.0	419.0	265.0	
WMP-1060(10U)	448.0	508.0	354.0	
◎WMP-1260(12U)	537.0	597.0	443.0	
◎WMP-1560(15U)	670.5	730.5	567.5	

備註: ◎ 表接單生產

儀信股份有限公司

Y-HSIN Industrial Co., Ltd



E.H.S.

台北市民權東路三段四十六號五樓

5FL., No. 46, Sec. 3, Minchuan E. Rd., Taipei, Taiwan

Tel: 886-2-2509-0091~3 Fax: 886-2-2505-6610

<http://www.cabinet.com.tw>

E-mail: ehs@cabinet.com.tw



新竹：新竹市光復路一段二七二號六樓之二
Tel: (03) 577-0999 Fax: (03) 579-8183

高雄：高雄市九如一路五〇二號十九樓之二
Tel: (07) 390-0168 Fax: (07) 390-0108

●本系列產品通過   認證

●通過ISO 9001 認證

●產品依據EIA-310-D標準製造

●產品規格如有更改時，恕不另行通知！

Copyright © 2003 by Y-HSIN Industrial Corp.
All rights reserved